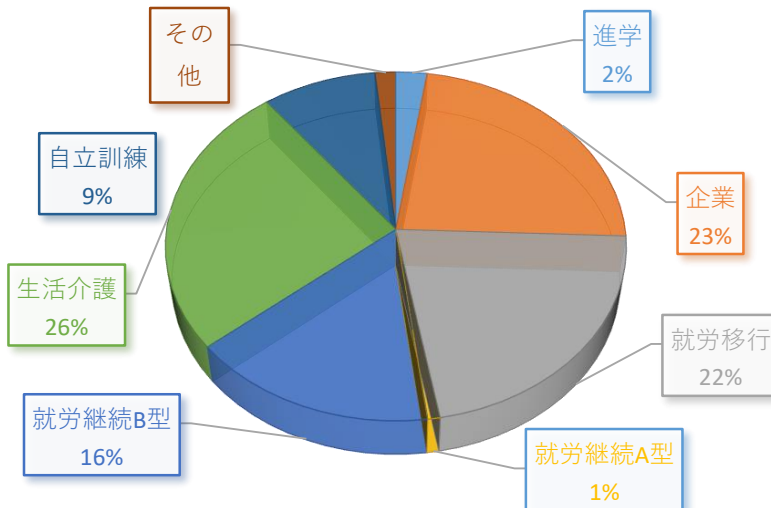
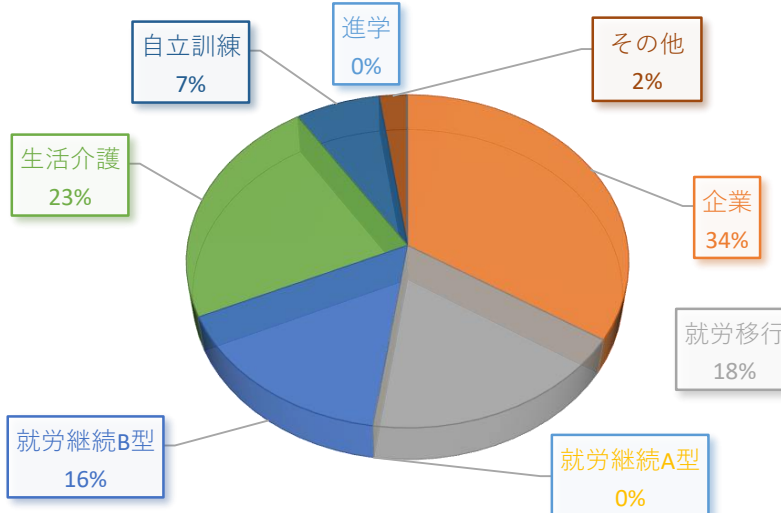


	進学	企業	就労移行	就労継続A型	就労継続B型	生活介護	自立訓練	その他	卒業生数
令和元年度卒	0	15	8	0	7	10	3	1	44
令和2年度卒	1	5	10	1	3	13	2	1	36
令和3年度卒	2	9	9	0	10	9	6	0	45
過去3年間合計	3	29	27	1	20	32	11	2	125

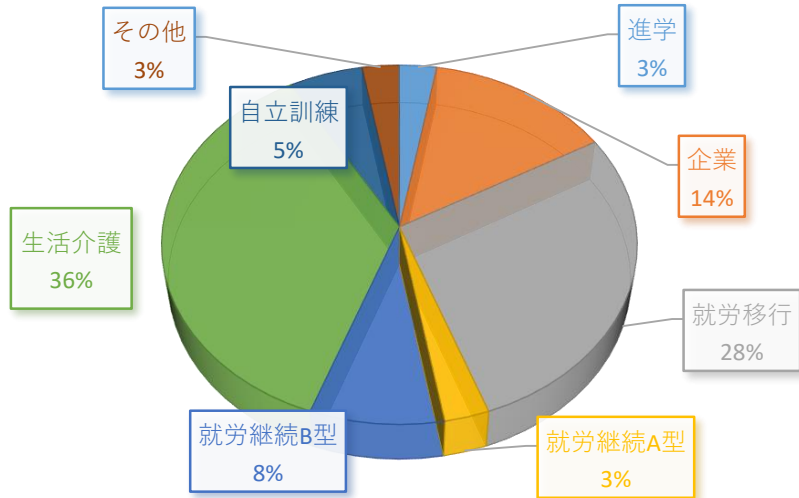
過去3年間合計 【125名】



令和元年度卒 【44名】



令和2年度卒【36名】



令和3年度卒【45名】

